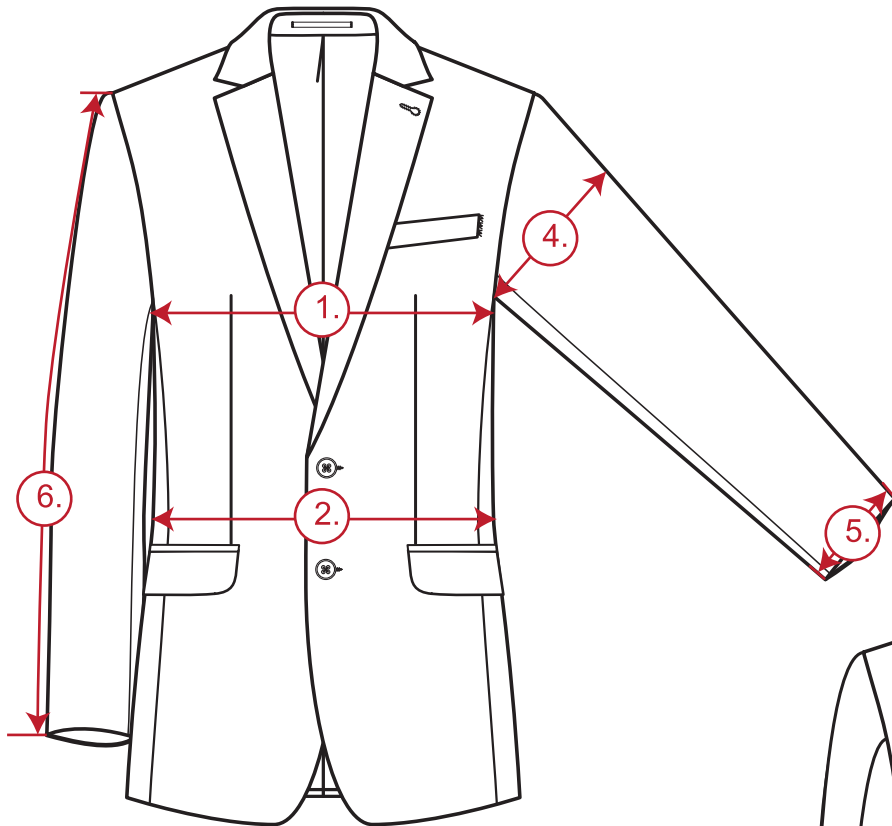


Messanleitung von Fertigteilen

Sakko/Blazer



GREIFF

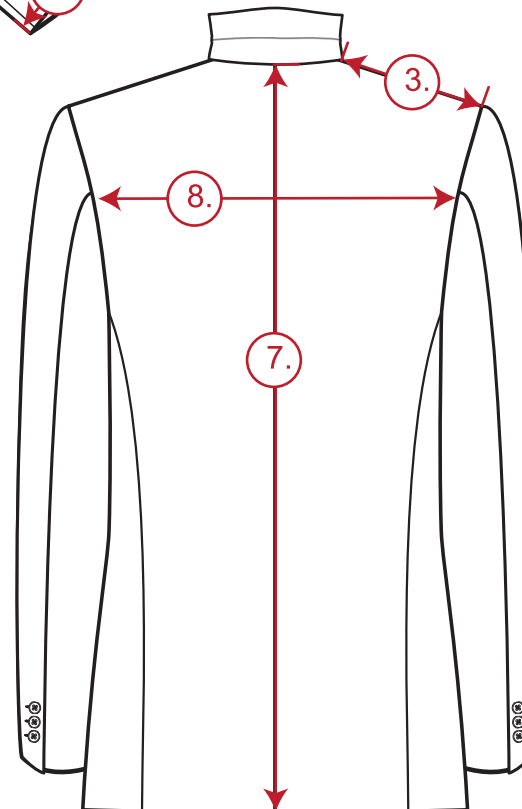


4. Oberarmweite
im rechten Winkel von Armansatz
bis Armkante messen

5. Armweite (Saum)
An Armsaum von Ärmelkante zu
Ärmelkante messen

WICHTIG!

Teile sollten beim Messvorgang geschlossen und die Weite ausgestrichen werden. Eine ausreichende Tischfläche sollte ebenfalls Grundvoraussetzung sein.



6. Ärmellänge

von Armansatz (Armkugel) bis zum Armsaum nach unten messen

7. Rückenlänge

mit Maßband über Rückenmitte von Kragenansatz bis Saumende nach unten messen

8. Rückenbreite

waagrecht über Rücken messen von Armloch zu Armloch (Höhe ca. 1/3 des oberen Armlochs)

1. Oberweite

Arme nach oben legen und unter Armloch von Seitennaht zu Seitennaht messen (Achtung! Brust dabei ausstreichen)

2. Taillenweite (engste Stelle)

an der engsten Stelle von Seitennaht zu Seitennaht messen

3. Schulterbreite

Kragen nach oben klappen, Schulternaht von Kragenansatz bis Armansatz messen

Messanleitung von Fertigteilen

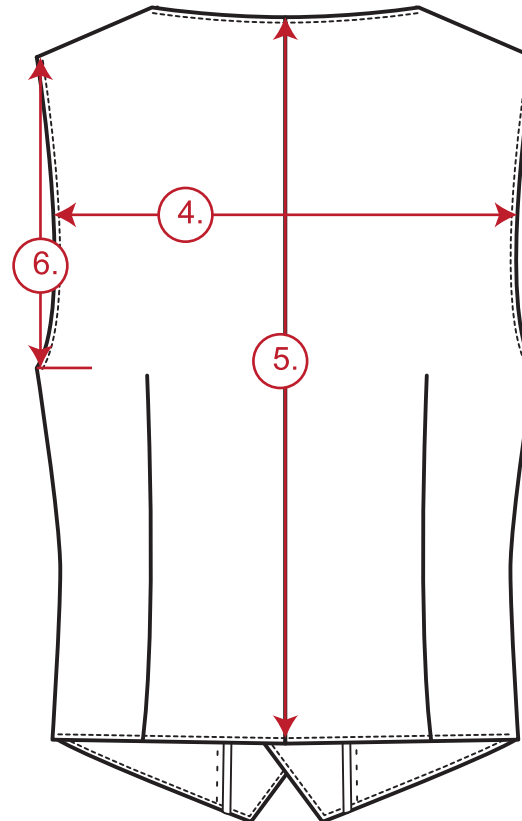
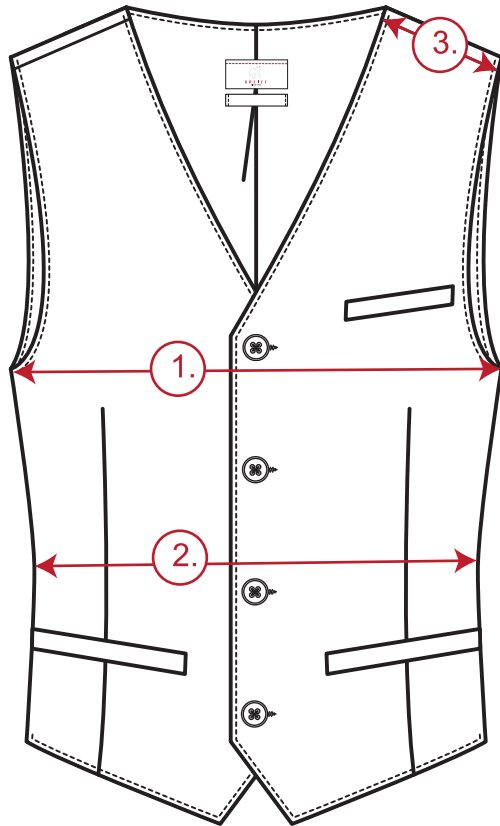
Weste



GREIFF

WICHTIG!

Teile sollten beim Messvorgang geschlossen und die Weite ausgestrichen werden. Eine ausreichende Tischfläche sollte ebenfalls Grundvoraussetzung sein.



1. Oberweite

Von Armloch zu Armloch messen
(Achtung! Brust dabei ausstreichen)

2. Taillenweite (engste Stelle)

an der engsten Stelle von Seitennaht zu
Seitennaht messen

3. Schulterbreite

direkt über Schulternaht von Hals-
loch zu Armloch messen

4. Rückenbreite

waagrecht über Rücken messen von Armloch zu
Armloch (Höhe ca. 1/3 des oberen Armlochs)

5. Rückenlänge

mit Maßband über Rückenmitte von
Halsloch bis Saumende nach unten messen

6. Armlochhöhe

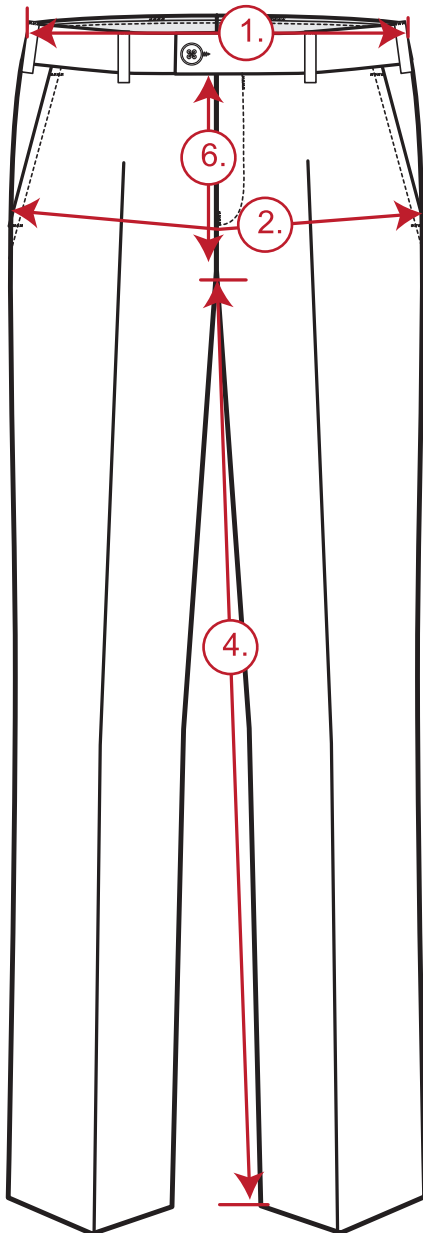
im rechten Winkel messen, Armloch zu
Schulternaht

Messanleitung von Fertigteilen

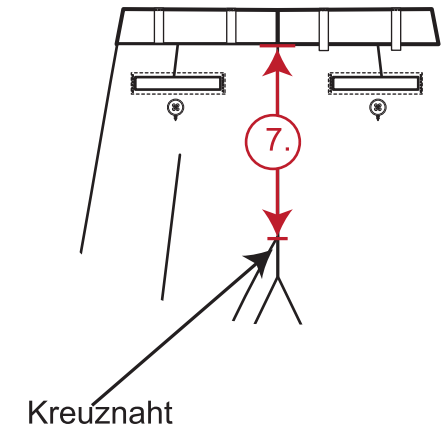
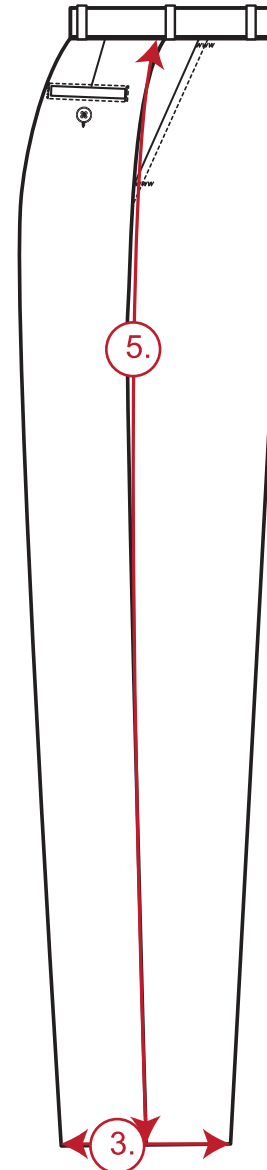
Hosen



GREIFF



- 1. Bundweite**
von Bundkante zu Bundkante messen
- 2. Hüftweite**
an der stärksten Stelle von Seitennaht zu RV Ende (leicht angewinkelt) und RV Ende zu Seitennaht messen
- 3. Fußweite**
von Seitennaht bis Seitennaht messen
- 4. Schrittlänge**
von Vorderhosen Kreuznaht bis Saum messen
- 5. Seitenlänge ohne Bund**
von Bundansatz bis Saum messen
- 6. vordere Leibhöhe**
von Bundansatz zu Vorderhosenkreuznaht messen
- 7. hintere Leibhöhe**
von Bundansatz (Hinterhose) bis Kreuznaht messen



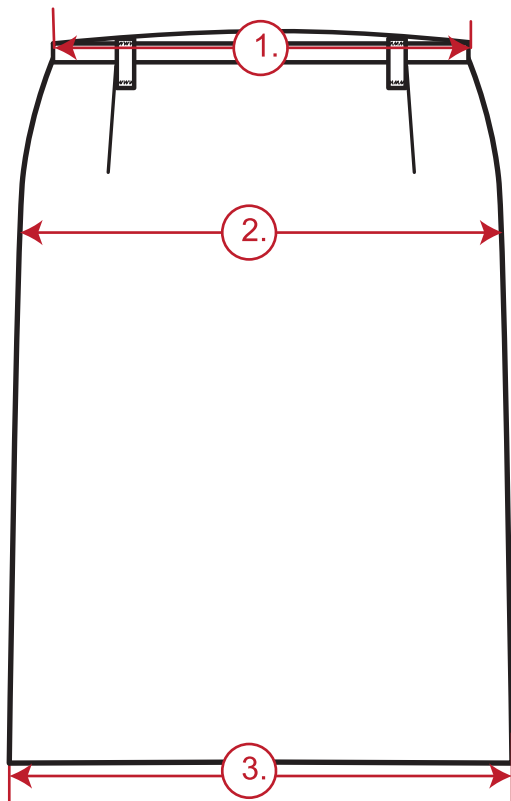
WICHTIG!
Teile sollten beim Messvorgang geschlossen und die Weite ausgestrichen werden. Eine ausreichende Tischfläche sollte ebenfalls Grundvoraussetzung sein.

Messanleitung von Fertigteilen

Röcke



GREIFF



WICHTIG!

Teile sollten beim Messvorgang geschlossen und die Weite ausgestrichen werden. Eine ausreichende Tischfläche sollte ebenfalls Grundvoraussetzung sein.

1. Bundweite

von Bundkante zu Bundkante messen

2. Hüftweite (Höhe ca. RV-Ende)

an der stärksten Stelle von Seitennaht zu Seitennaht messen

3. Saumweite

von Seitennaht zu Seitennaht messen

4. Rocklänge

von Bundansatz bis Saum messen

